

IMPLEMENTERA = ATT GENOMFÖRA

<https://www.youtube.com/watch?v=WNzWZyFDt7s>



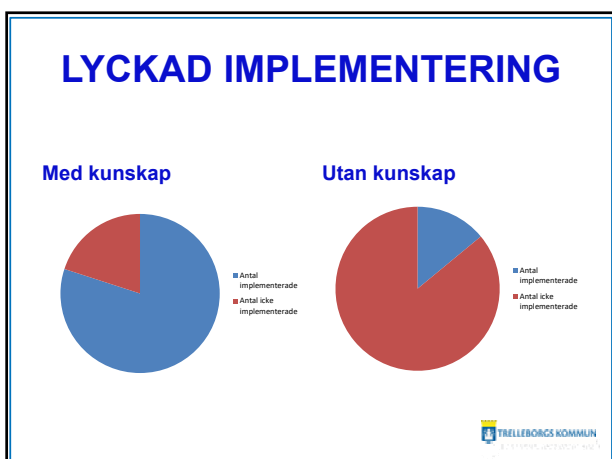
Hittade ej burken med piller mot glömska. Den kan ju vara precis var som helst. Ingenting har jag som botar min ensamhet. Jag ska nog be att få ut ett recept.



LYCKAD IMPLEMENTERING

- Ledarskapet
- Behov
- Information
- Utbildning
- Tid
- Belöning
- Stöd
- Uppföljning









KUNSKAP



STÖD / FEEDBACK



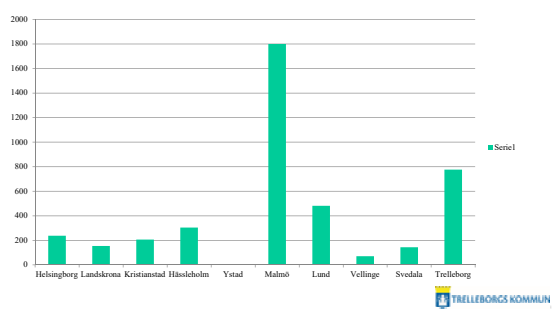
BELÖNING / RESULTAT



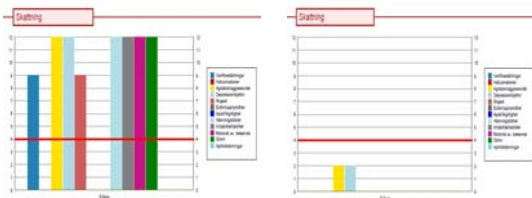
BPSD-REGISTER



Antal skattningar 2016



Exempel, Silverängen, Trelleborg



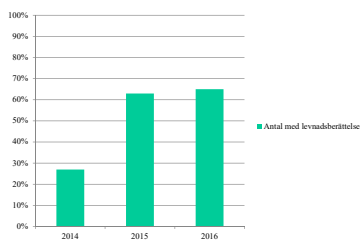
SveDem



Levnadsberättelse



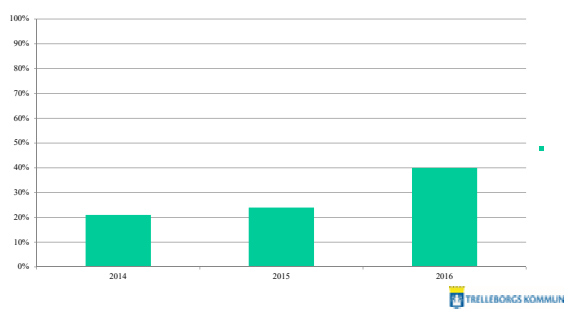
Levnadsberättelse i journalen



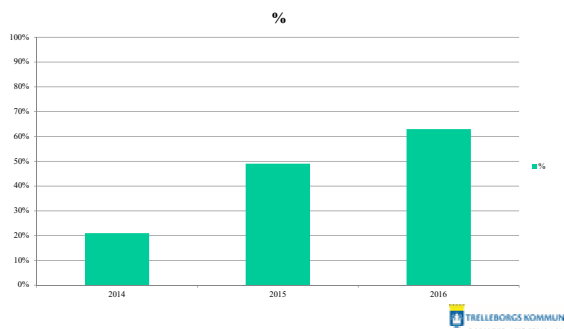
Bemötande och miljöanpassningar



Miljöanpassningar



Bemötandestrategier

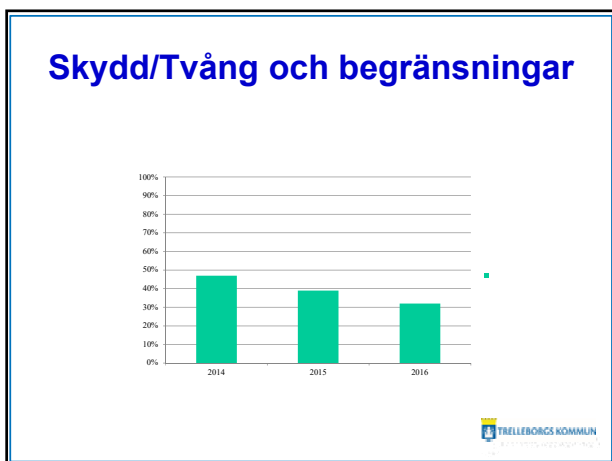


Skydd/Tvångs- och begränsningsåtgärder

NOLLVISION

För en demensvård utan tvång och begränsningar






Trelleborg bäst i landet

Nollvision i siffror

Se hur på kartan för att se utvecklingsutveckling för beräknade kommuner och län.



Totalt antal personer som genomgått utskickningen:

November 2016: 4244 pers.
 Oktober 2016: 4044 pers.

De tre bästa länen

| Län | Index | Trend |
|---------------------|-------|-------|
| 1 Västerbottens län | 0,69 | ↔ |
| 2 Skåne län | 0,67 | ↔ |
| 3 Stockholms län | 0,66 | ↔ |

[Visa alla län >](#)

De tio bästa kommunerna

| Kommun | Index | Trend |
|------------|-------|-------|
| Trelleborg | 0,63 | ↔ |
| Hammarby | 0,58 | ↔ |
| Vingåker | 0,58 | ↔ |
| Västman | 0,56 | ↔ |
| Härjedalen | 0,53 | ↔ |
| Örebro | 0,52 | ↔ |
| Östhammar | 0,51 | ↔ |
| Säters | 0,47 | ↔ |
| Örebrostad | 0,43 | ↔ |
| Torsås | 0,20 | ↔ |

[Visa alla kommuner >](#)



UPPFÖLJNING

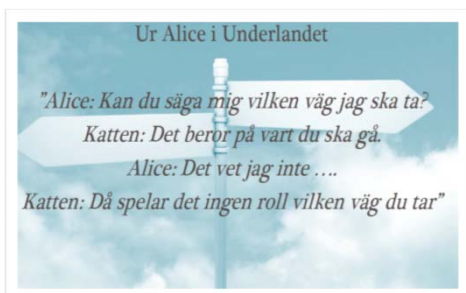


SveDem och BPSD

Med hjälp av statistik
kan vi förbättra
kvaliteten



Vilken väg ska vi gå?



Vad ser ni här?

$1+2=3$ $5-3=1$ $6+3=9$ $4+4=6$

$6-4=2$ $7+2=9$ $3+7=10$ $9+3=12$

$7-3=4$ $1+5=7$ $2+6=8$ $8-4=4$



Tack!



Kristina.Edvardsson@Trelleborg.se

Demenskoordinator